

AUTOCOMPACTADOR APB 1620

El auto compactador APB 1620 destaca por:

- Sistema de empujador pendular auto limpiante (sistema Bergman) que permite alimentación en continuo.
- Sistema de compactación horizontal (cilindros paralelos).
- Puerta abisagrada en el lateral con goma anti-fuga de líquidos (opcional)
- Gran boca de alimentación (largo: 1604 x ancho: 2000 mm), posibilita todo tipo de alimentación (en modo manual, carretilla elevadora, pala tipo Caterpillar, etc...)
- Nuevo diseño de contenedor que facilita las descargas.
- Para todo tipo de residuos, principalmente secos.



El nuevo Autocompactor BERGMANN APB 1620 destaca por **NUEVAS MEJORAS:**

- **Grupo hidráulico integrado extraíble lateralmente, para fácil mantenimiento.**



- **Contenedor CÓNICO**, diseño especial, estable y contenedor con bordes, que facilita la descarga.



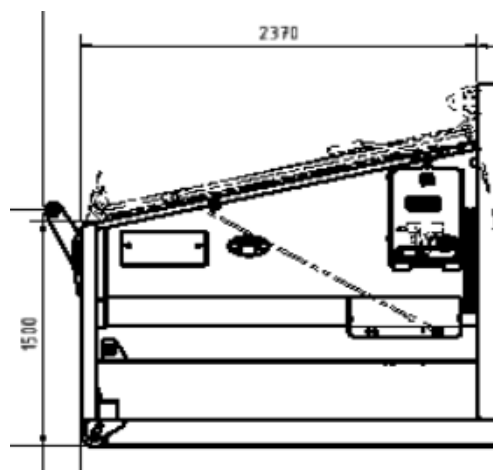
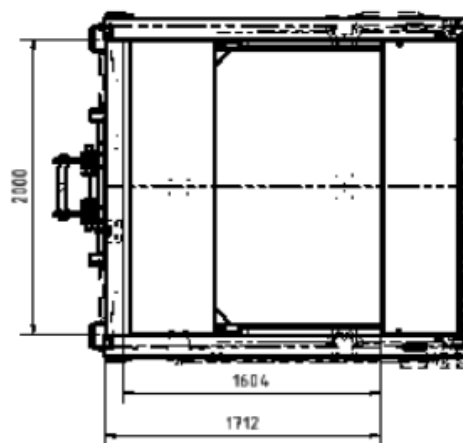
- **Interruptor de potencia ON/OFF + Protección de motor ON/OFF** accesibles desde exterior.



- **Alargo de carraca (1700mm aprox.)** mayor seguridad en la maniobra apertura puerta descarga.



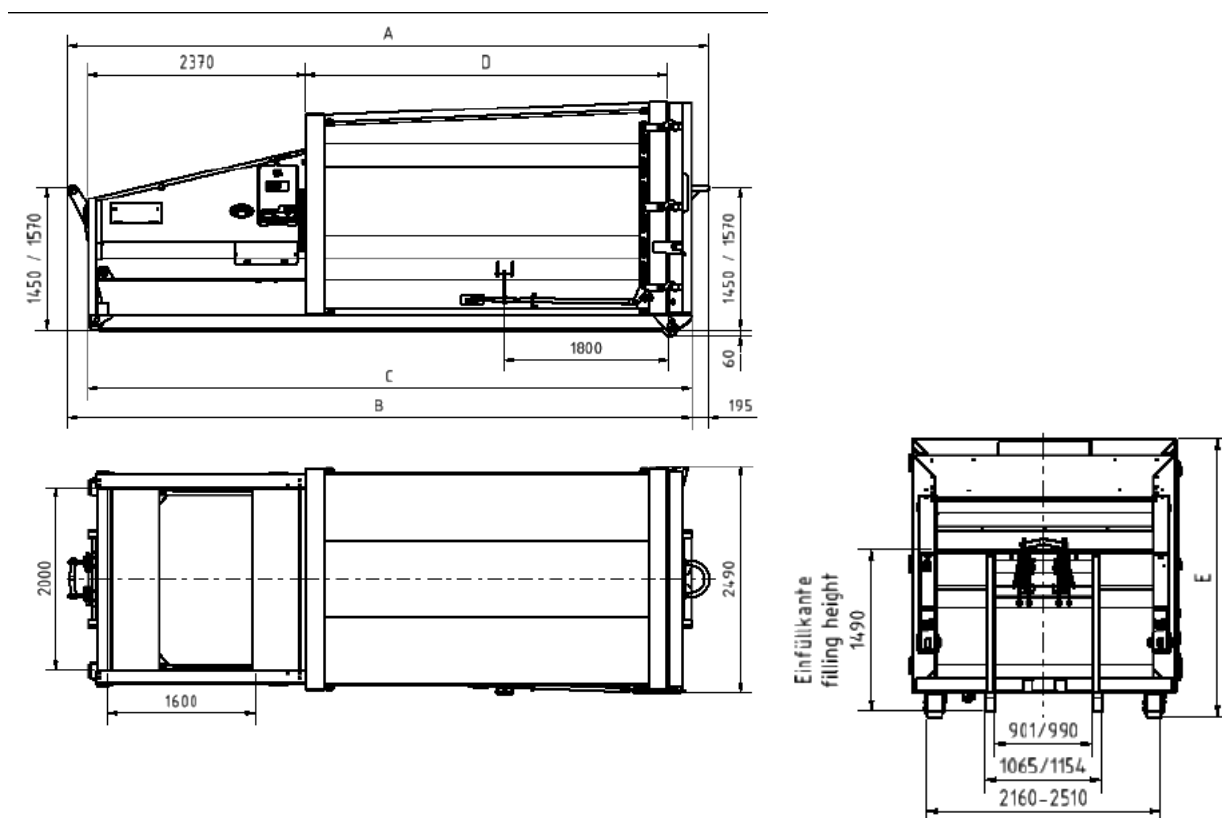
- **Mayor boca de alimentación (largo: 2000 x ancho: 1600 mm)**, posibilita todo tipo de alimentación (en modo manual, carretilla elevadora, pala tipo carterpillar, etc...).
- **Mayor volumen de desplazamiento prensado: 2 m3 y mayor capacidad carga: 4,5 m3**



Además de todas estas NUEVAS MEJORAS, seguimos contando con las **características técnicas del diseño estándar**, de BERGMANN:

- Sistema de empujador pendular autolimpiante (sistema Bergmann) que permite alimentación en continuo.
- Sistema de compactación horizontal (cilindros paralelos).
- El control de la cuchara del plato prensor proporciona una fuerza de compactación del 100% durante el ciclo completo de 1.500 mm
- Puerta abisagrada en lateral izquierda (dirección de prensado), con dispositivo robusto y seguro de triple bloqueo.
- Gancho regulable en altura (1450 o 1570 mm) en la parte delantera.
- Gancho de maniobra en la parte trasera, atornillado alturas 1450 o 1570mm.
- Ruedas delanteras y traseras
- Bomba simple (doble opcional)
- Sensor falta de aceite
- Conexión eléctrica con 32 A- CEE- enchufe (16 A o con inversor de fase, opcional)
- Parada automática después del tiempo de ciclo
- Panel de control lateral bloqueable (control remoto, opcional)
- Pintura bi-componente capa (80um) en color RAL, a elegir.

DATOS TÉCNICOS APB 1620



TIPO:	Capacidad (m ³)	Presión trabajo (bar)	Fuerza cilindro (Kn)	Fuerza plato compactación (N/cm ²)	Peso neto (kg)	"A" (mm)	"B" (mm)	"C" (mm)	"D" (mm)	"E" (mm)
1620-SN/14	14	170	267	23,1	4.500	5.790	5.595	5.380	2.740	2.580
1620-SN/16 H2060	16	170	267	23,1	4.720	6.980	6.785	6.570	3.935	2.060
1620-SN/18	18	200	314	27,2	4.750	6.535	6.340	6.125	3.490	2.580
1620-SN/20	20	200	314	27,2	4.950	6.980	6.785	6.570	3.935	2.580
1620-SN/22	22	200	314	27,2	5.080	7.420	7.235	7.015	4.380	2.580
Potencia eléctrica: 5,5 Kw (400 V 50 Hz horario) Fusible C25 A protección										
Tiempo ciclo compactación/retorno: 35 s / 36 s. (opcional: 20 s / 21 s-doble bomba)										
Volumen ciclo-prensado: 2 m ³										
Producción: 90 m ³ /h (opcional: 158 m ³ /h-doble bomba)										
Capacidad boca de alimentación: 4,5 m ³										